



## BLUEHELIX SUBLIME

- Caldaie murali a condensazione con produzione sanitaria istantanea
- Connettività avanzata su rete mobile Vodafone Business di serie gestibile tramite App
- Display touch screen grafico a colori da 7"
- Range di modulazione fino a 1:12
- Comando ambiente di serie, sistema in classe A+
- Hydrogen Plug-In: funzionante con miscele di idrogeno
- Opzione estensione garanzia: 10 anni "Top Care"
- Generatore certificato "Range Rated"

BLUEHELIX SUBLIME	Portata termica max / min risc.	Peso a vuoto	Nr pezzi/pallet	Codice	Prezzo
34 C	30,6 / 2,9 kW	32 kg	6	<b>0TSB7FWA</b>	<b>6.883,31</b>



## BLUEHELIX MAXIMA

- Caldaie murali a condensazione con produzione sanitaria istantanea
- Disponibile di serie con comando remoto wifi CONNECT gestibile tramite App
- Display touch screen grafico a colori da 7"
- Range di modulazione fino a 1:12
- Sistema in classe A+ in abbinamento al comando remoto CONNECT
- Hydrogen Plug-In: funzionante con miscele di idrogeno
- Opzioni estensioni garanzia: "Senza Pensieri" 5 anni / 5 anni extra / 10 anni
- Generatore certificato "Range Rated"

BLUEHELIX MAXIMA	Portata termica max / min risc.	Peso a vuoto	Nr pezzi/pallet	Codice	Prezzo
28 C	24,5 / 2,9 kW	28 kg	6	<b>0TSB4MWA</b>	<b>4.046,74</b>
34 C	30,6 / 2,9 kW	32 kg	6	<b>0TSB7MWA</b>	<b>4.559,27</b>
Caldaia + comando remoto CONNECT				Codice	Prezzo
28 C				<b>0TSB4CWA</b>	<b>4.297,12</b>
34 C				<b>0TSB7CWA</b>	<b>4.808,58</b>



## BLUEHELIX HITECH RRT C

- Caldaie murali a condensazione con produzione sanitaria istantanea
- Interfaccia con tecnologia "capsense" priva di tasti meccanici
- Display grafico da 2,8"
- Range di modulazione fino a 1:10
- Sistema in classe A+ in abbinamento al comando remoto CONNECT
- Hydrogen Plug-In: funzionante con miscele di idrogeno
- Opzioni estensioni garanzia: "Senza Pensieri" 5 anni / 5 anni extra / 10 anni
- Generatore certificato "Range Rated"

BLUEHELIX HITECH RRT	Portata termica max / min risc.	Peso a vuoto	Nr pezzi/pallet	Codice	Prezzo
24 C	20,4 / 3,5 kW	28 kg	10	<b>0T4B2AWA</b>	<b>2.948,92</b>
28 C	24,5 / 3,5 kW	28 kg	10	<b>0T4B4AWA</b>	<b>3.105,14</b>
34 C	30,6 / 3,5 kW	32 kg	10	<b>0T4B7AWA</b>	<b>3.342,68</b>



## BLUEHELIX HITECH RRT H

- Caldaie murali a condensazione solo riscaldamento
- Interfaccia con tecnologia "capsense" priva di tasti meccanici
- Display grafico da 2,8"
- Range di modulazione fino a 1:10
- Sistema in classe A+ in abbinamento al comando remoto CONNECT
- Hydrogen Plug-In: funzionante con miscele di idrogeno
- Opzioni estensioni garanzia: "Senza Pensieri" 5 anni / 5 anni extra / 10 anni
- Generatore certificato "Range Rated"

BLUEHELIX HITECH RRT	Portata termica max / min risc.	Peso a vuoto	Nr pezzi/pallet	Codice	Prezzo
28 H	28,5 / 3,5 kW	28 kg	10	<b>0T4D4AWA</b>	<b>2.804,47</b>
34 H	34,7 / 3,5 kW	32 kg	10	<b>0T4D7AWA</b>	<b>2.961,76</b>



## BLUEHELIX HITECH RRT H

- Soluzione ad incasso con accumulo sanitario inox da 130 litri a doppioserpentino ad integrazione solare con attacco di ricircolo
- Gestione integrata fino ad un max di tre zone riscaldamento
- Circuito solare completo di gruppo idraulico e scheda elettronica di gestione per l'abbinamento ai collettori
- Hydrogen Plug-In: funzionante con miscele di idrogeno
- Opzioni estensioni garanzia: "Senza Pensieri" 5 anni / 5 anni extra / 10 anni
- Generatore certificato "Range Rated"

BLUEHELIX HITECH RRT	Portata termica max / min risc.	Peso a vuoto	Nr pezzi/pallet	Codice	Prezzo
28 H	28,5 / 3,5 kW	28 kg	10	<b>0T4D4AWA</b>	<b>2.804,47</b>
34 H	34,7 / 3,5 kW	32 kg	10	<b>0T4D7AWA</b>	<b>2.961,76</b>



## BLUEHELIX ALPHA

- Caldaie murali a condensazione con produzione sanitaria istantanea
- Range di modulazione fino a 1:7
- Sistema in classe A+ in abbinamento al comando remoto CONNECT (modelli 28 C e 34 C)
- Hydrogen Plug-In: funzionante con miscele di idrogeno
- Opzioni estensioni garanzia: "Senza Pensieri" 5 anni / 5 anni extra / 10 anni
- Generatore certificato "Range Rated"

BLUEHELIX ALPHA	Portata termica max / min risc.	Peso a vuoto	Nr pezzi/pallet	Codice	Prezzo
24 C	20,6 / 4,2 kW	27 kg	12	<b>0TPF2AWA</b>	<b>2.371,12</b>
28 C	24,5 / 4,8 kW	27 kg	12	<b>0TPF4AWA</b>	<b>2.489,89</b>
34 C	30,7 / 5,0 kW	31 kg	10	<b>0TPF7AWA</b>	<b>2.668,58</b>



## DIVACONDENS D PLUS

- Caldaie murali atmosferiche a condensazione con produzione sanitaria istantanea
- Adatta per il riscaldamento di impianti ad alta temperatura
- Non risulta idonea all'abbinamento con mandata diretta ad impianti con pannelli radianti a bassa temperatura
- Opzione estensione garanzia: "Senza Pensieri" 5 anni

DIVACONDENS D PLUS	Portata termica max / min risc.	Peso a vuoto	Nr pezzi/pallet	Codice	Prezzo
24	25,0 / 7,5 kW	35 kg	10	<b>0CCR4YWA</b>	<b>2.232,02</b>



## BLUEHELIX HITECH RRT K 50

- Caldaia murale a condensazione, accumulo sanitario inox da 50 litri
- Scambiatore primario in acciaio inox ad elevato spessore
- Adatta al funzionamento in canne fumarie che necessitano di intubamenti "pesanti" grazie alla omologazione per il funzionamento con scarichi fumi diametro 50mm
- Antibloccaggio temporizzato per circolatore e valvola tre vie
- Funzionamento a temperatura scorrevole tramite sonda esterna opzionale
- Opzioni estensioni garanzia: "Senza Pensieri" 5 anni / 5 anni extra / 10 anni
- Generatore certificato "Range Rated"

BLUEHELIX HITECH RRT K 50	Portata termica max / min risc.	Peso a vuoto	Nr pezzi/pallet	Codice	Prezzo
28	24,5 / 3,5 kW	62 kg	6	<b>0T4T4AWA</b>	<b>4.729,71</b>
34	30,6 / 3,5 kW	65 kg	6	<b>0T4T7AWA</b>	<b>5.151,51</b>



## DIVATECH D LN

- Caldaie murali atmosferiche a basso Nox, non a condensazione, con produzione sanitaria istantanea
- Camera aperta a tiraggio naturale
- Caldaie a gas di tipo B1 installabili esclusivamente in sostituzione di apparecchi simili in canne collettive ramificate

DIVATECH D LN	Portata termica max / min risc.	Peso a vuoto	Nr pezzi/pallet	Codice	Prezzo
24 C	25,8 / 8,3 kW	27 kg	12	<b>0DCC4YWA</b>	<b>1.507,63</b>
30 C	30,0 / 9,7 kW	30 kg	12	<b>0DCC6YWA</b>	<b>1.777,27</b>

# CALDAIE ELETTRICHE



## TOR

- Caldaia murale elettrica per solo riscaldamento
- Funzionante sia con alimentazione monofase che trifase per modelli 6-9 kW, solo trifase per modelli 12-18-24 kW
- Modulazione a 3 stadi per i modelli 6-9-12 kW e a 6 stadi per i modelli 18-24 kW
- Gestione valvola deviatrice per eventuale carico bollitore sanitario
- Funzionante a temperatura scorrevole in abbinamento alla sonda esterna (opzionale)
- Funzionante in abbinamento ai comandi remoti Romeo N RF (wireless) / Cronorem / Connect

TOR	Potenza assorbita	Classe ErP	Alimentazione	Codice	Prezzo
6	2 ÷ 6 kW	D	monofase/trifase	<b>GCJO10EA</b>	<b>1.095,00</b>
9	3 ÷ 9 kW	D	monofase/trifase	<b>GCMO10EA</b>	<b>1.151,00</b>
12	4 ÷ 12 kW	D	trifase	<b>GCJO20EA</b>	<b>1.212,00</b>
18	9 ÷ 18 kW	D	trifase	<b>GCJO40EA</b>	<b>1.289,00</b>
24	4 ÷ 24 kW	D	trifase	<b>GCJO60EA</b>	<b>1.363,00</b>





















# CALDAIE MURALI

CONDENSAZIONE ■ TRADIZIONALE ■  
ELETTRICA ■

Accessori		BLUEHELIX SUBLIME ■	BLUEHELIX MAXIMA ■	BLUEHELIX HITECH RRT C ■	BLUEHELIX HITECH RRT H ■	BLUEHELIX ALPHA ■	DIVACONDENS D PLUS ■	BLUEHELIX HITECH RRT K 50 ■	DIVATECH DLN ■	TOR ■	Codice	Prezzo
	CONNECT, comando remoto smart modulante wi-fi/rf, gestibile da app		•	•	•	•	•	•	•	•	013011XA	249,10
	ROMEO N comando remoto modulante a fili		•	•	•	•	•	•	•		013032XA	182,86
	ROMEO N RF comando remoto modulante wireless		•	•	•	•	•	•	•	•	013033XA	309,87
	CRONOREM comando remoto a fili		•	•	•	•	•	•	•	•	013114XA	151,94
	CONNECT EVO ZONE, unità ambiente per zone aggiuntive (massimo 8 zone)	•									013053XA	184,38
	Kit collegamento attacchi completo con 4 rubinetti		•	•		•					012043W0	128,67
	Kit collegamento attacchi completo con 4 rubinetti							•			012045W0	144,68
	Kit collegamento attacchi completo con 2 rubinetti			•		•	•		•		012048W0	93,78
	Kit collegamento attacchi 5 tubi Nb: il kit è sprovvisto di rubinetti e nipples di collegamento		•	•		•	•		•		012049W0	50,60
	Kit installazione su involucro ad incasso (escluso mod. TECH 24 H)					•					052675X0	188,43
	Dima normale zincata	•	•	•		•					046049X0	31,89
	Fondo di chiusura con funzione di copri-attacchi		•								046057X0	162,53
	Kit involucro incasso per esterno in luogo parzialmente protetto fino a -10°C/-15°C					•					016089X0	174,40
	Kit mobiletto a parete per esterno in luogo completamente scoperto fino a -10°C/-15°C					•					016090X0	457,01
	Kit adattatore per installazioni su incasso serie ECONCEPT IN - DOMI INSERT (016036x0)					•					052009X0	172,48
	Kit adattatore per installazioni su incasso serie DOMINA INSERT F24 (1KWMA15A)					•					052010X0	82,21
	Sonda esterna			•	•	•	•	•	•	•	013018X0	48,02
	Kit miscelatore termostatico Attacchi 1/2"	•	•	•	•	•	•	•	•		013002X0	198,72
	Sensore aggiuntivo per la gestione di un eventuale bollitore esterno - cavo 2 mt				•					•	1KWMA11W	27,14
	Sensore aggiuntivo per la gestione di un eventuale bollitore esterno - cavo 5 mt				•					•	043005X0	35,99
	Kit antigelo ausiliario fino a -15°C			•	•	•					013022X0	303,45

# CALDAIE MURALI

CONDENSAZIONE ■ TRADIZIONALE ■  
ELETTRICA ■

Accessori		BLUEHELIX SUBLIME ■	BLUEHELIX MAXIMA ■	BLUEHELIX HITECH RRT C ■	BLUEHELIX HITECH RRT H ■	BLUEHELIX ALPHA ■	DIVACONDENS D PLUS ■	BLUEHELIX HITECH RRT K 50 ■	DIVATECH D LN ■	TOR ■	Codice	Prezzo
	Kit prolunga 1 mt Ø 50 sdoppiata			•	•	•		•			041086X0	19,12
	Kit curva 90° Ø 50 sdoppiata			•	•	•		•			041085X0	19,83
	Kit riduzione M-F da Ø 80 a Ø 50 sdoppiata (1 pezzo)			•	•	•		•			041087X0	22,42
	Curva coassiale 90°, girevole 360° con passo 45° Ø 100/60 mm per caldaie a condensazione			•	•	•	•	•			041084X0	48,73
	Attacco per tubo coassiale verticale Ø 80/125 mm per caldaie a condensazione			•	•	•	•	•			041006X0	77,63
	Attacco per tubo coassiale verticale Ø 100/60 mm per caldaie a condensazione			•	•	•	•	•			041083X0	48,73
	Kit scarico tubi separati 80/80 completo di prese per analisi per caldaie a condensazione			•	•	•		•			041082X0	40,22
	Kit valvola clapet gas scarico Nb: il kit non è utilizzabile nelle installazioni ad incasso					•					041106X0	87,30
	Kit scarico tubi separati 80/80 completo di prese per analisi per caldaie a condensazione						•				041039X0	44,36
	Curva coassiale 90°, girevole 360° con passo 45° Ø 100/60 mm colore nero	•	•	•	•	•	•	•			041095X0	78,76
	Attacco per tubo coassiale verticale Ø 100/60 mm colore nero	•	•	•	•	•	•	•			041096X0	68,69
	Kit scarico tubi separati 80/80 completo di prese per analisi colore nero	•	•	•	•	•	•	•			041101X0	74,74
	Kit di sostituzione per la sola caldaia ECONCEPT SOLAR IN ST con BLUEHELIX HITECH RRT 24/28/34 C				•						052008X0	661,69
	Kit mobiletto verniciato per installazioni non ad incasso				•						016071X0	1.275,89
	Involucro ad incasso				•						016070X0	1.344,99
	Kit idraulico con accumulo in acciaio inox da 130 litri, idraulica interna				•						012097X0	5.101,00
	Kit 1° zona miscelata (completo di pompa a basso consumo ERP - classe A, valvola, centralina zone)				•						012041X0	1.267,95
	Kit 2° zona miscelata (completo di pompa a basso consumo ERP - classe A, valvola)				•						012042X0	745,58
	Sonda collettori solari				•						043007X0	37,79
	Hybrid Hydro-Kit (senza circolatore)	•	•	•	•	•					042096X0	488,00
	Hybrid Hydro-Kit (con circolatore)	•	•	•	•	•					042093X0	711,00



## BLUEHELIX B

- Caldaie basamento a condensazione solo riscaldamento
- Interfaccia facile ed intuitiva
- Range di modulazione fino a 1:6
- Predisposta per la gestione di un bollitore sanitario esterno.
- Sistema in classe A+ in abbinamento al comando remoto CONNECT
- Opzioni estensioni garanzia: "Senza Pensieri" 5 anni / 5 anni extra / 10 anni

BLUEHELIX B	Portata termica max / min risc.	Peso a vuoto	Codice	Prezzo
35	32,0 / 6,7 kW	69 kg	<b>0TAO3AWA</b>	<b>3.429,80</b>
S 45	43,0 / 7,5 kW	69 kg	<b>0TAD5AWA</b>	<b>4.199,80</b>



## BLUEHELIX B K 50

- Caldaie basamento a condensazione con accumulo sanitario inox da 50 litri
- Interfaccia facile ed intuitiva
- Range di modulazione fino a 1:5
- Sistema in classe A+ in abbinamento al comando remoto CONNECT
- Opzioni estensioni garanzia: "Senza Pensieri" 5 anni / 5 anni extra / 10 anni

BLUEHELIX B K 50	Portata termica max / min risc.	Peso a vuoto	Codice	Prezzo
32	29,5 / 6,7 kW	61 kg	<b>0TAS3AWA</b>	<b>5.063,30</b>



## BLUEHELIX B S K 100

- Caldaie basamento a condensazione con accumulo sanitario inox da 100 litri
- Interfaccia facile ed intuitiva
- Range di modulazione fino a 1:5
- Sistema in classe A+ in abbinamento al comando remoto CONNECT
- Opzioni estensioni garanzia: "Senza Pensieri" 5 anni / 5 anni extra / 10 anni

BLUEHELIX B S K 100	Portata termica max / min risc.	Peso a vuoto	Codice	Prezzo
32	29,5 / 6,7 kW	110 kg	<b>0TAV3PWA</b>	<b>6.237,00</b>



## ATLAS D

- Caldaie a basamento in ghisa, per gasolio
- Idoneo a funzionare con bruciatori ad aria soffiata aventi assorbimento elettrico  $\leq 180$  W per modelli 25-37 e  $\leq 200$  W per modelli 50-63-75 oppure per sostituzione con apparecchi identici secondo norme vigenti
- Corpo in ghisa, ad elementi preassemblati con biconi e tiranti in acciaio, del tipo a tre giri di fumo con camera di combustione completamente bagnata
- Elettronica può gestire circolatore impianto di riscaldamento, cronocomando remoto o termostato ambiente, sonda esterna, circolatore e sonda bollitore

ATLAS D	Portata termica riscaldamento	Peso a vuoto	Nr elementi	Codice	Prezzo
25	28,3 kW	127 kg	3	<b>0IHJ3PWA</b>	<b>2.363,90</b>
37	41,9 kW	166 kg	4	<b>0IHJ4PWA</b>	<b>2.689,50</b>
50	56,6 kW	205 kg	5	<b>0IHJ5PWA</b>	<b>2.999,70</b>
63	71,3 kW	244 kg	6	<b>0IHJ6PWA</b>	<b>3.395,70</b>
75	84,6 kW	283 kg	7	<b>0IHJ7PWA</b>	<b>3.763,10</b>



## ATLAS D ECO COND UNIT

- Gruppo termico a basamento a condensazione con bruciatore a gasolio low NOx
- Corpo caldaia in ghisa G20 ed elementi preassemblati con biconi e tiranti in acciaio
- Post condensatore fumi in acciaio inox AISI 2205 ad elevata efficienza
- Camera di combustione completamente bagnata
- Completo di bruciatore a gasolio monostadio a basse emissioni inquinanti
- Sistema antigelo con soglia di intervento a 6°C
- Accesso facilitato al condensatore inox per pulizia ed ispezione
- Fornito in unico collo; imballo in legno completo di filtro e flessibili di collegamento linea gasolio

ATLAS D ECO COND UNIT	Portata termica riscaldamento	Peso a vuoto	Nr elementi	Codice	Prezzo
34	33,0 kW	180 kg	3	<b>OJHW3YWA</b>	<b>7.496,50</b>



## ATLAS D ECO COND SI UNIT

- Gruppo termico a basamento a condensazione con bruciatore a gasolio low nox per riscaldamento e acs
- Corpo caldaia in ghisa G20 ed elementi preassemblati con biconi e tiranti in acciaio
- Post condensatore fumi in acciaio inox AISI 2205 ad elevata efficienza con produzione sanitaria istantanea integrata
- Circuito sanitario integrato nel post condensatore completo di flussostato
- Circuito riscaldamento completo di circolatore, vaso di espansione, valvola di sicurezza a 3 bar e pressostato acqua

ATLAS D ECO COND SI UNIT	Portata termica max / min risc.	Peso a vuoto	ACS ΔT 30°C	Codice	Prezzo
34	33,0 / 16,3 kW	180 kg	15,8 l/min	<b>OLHW3YWA</b>	<b>9.830,70</b>



## ATLAS D ECO COND K UNIT

- Gruppo termico a basamento a condensazione con bruciatore a gasolio low NOx per riscaldamento e ACS
- Corpo caldaia in ghisa G20 ed elementi preassemblati con biconi e tiranti in acciaio
- Bollitore ad accumulo in acciaio vetroporcellanato da 130 litri completo di anodo di protezione
- Post condensatore fumi in acciaio inox AISI 2205 ad elevata efficienza
- Completo di bruciatore a gasolio monostadio a basse emissioni inquinanti
- Completo di circolatori riscaldamento e sanitario, vasi di espansione riscaldamento (10 lt) e sanitario (3 lt), valvola di sicurezza a 3 bar e pressostato acqua

ATLAS D ECO COND K UNIT	Portata termica riscaldamento	Peso a vuoto	Vol. accumulo san.	Codice	Prezzo
34	33,0 kW	250 kg	130 l	<b>OLHX3YWA</b>	<b>10.578,70</b>



## ATLAS D ECO UNIT

- Gruppo termico con bruciatore a gasolio low NOx per riscaldamento
- Caldaia a basamento per riscaldamento, completa di bruciatore di gasolio a basse emissioni inquinanti
- Corpo in ghisa, ad elementi preassemblati, del tipo a tre giri di fumo con camera di combustione completamente bagnata
- Bruciatore di gasolio premontato e fornito con filtro e flessibili per collegamento linea gasolio
- L'elettronica di serie può gestire: circolatore riscaldamento in caldaia, circolatore (o valvola a 3 vie), sonda bollitore, cronocomando remoto o termostato ambiente, sonda esterna

ATLAS D ECO UNIT	Portata termica riscaldamento	Peso a vuoto	Nr elementi	Codice	Prezzo
30	26,6 kW	157 kg	3	<b>OJHL3YWA</b>	<b>5.289,90</b>





## ATLAS D ECO SI UNIT

- Gruppo termico con bruciatore a gasolio low NOx per riscaldamento e produzione istantanea di acqua calda sanitaria
- Caldaia a basamento per riscaldamento e produzione di acqua calda sanitaria istantanea completa di bruciatore di gasolio a basse emissioni inquinanti
- Corpo in ghisa, ad elementi preassemblati, del tipo a tre giri di fumo con camera di combustione completamente bagnata
- Dotazioni di serie: circolatore vaso di espansione per circuito di riscaldamento, valvola tre vie motorizzata e scambiatore in piastre d'acciaio

ATLAS D ECO SI UNIT	Portata termica riscaldamento	Peso a vuoto	ACS ΔT 30°C	Codice	Prezzo
30	26,6 kW	160 kg	14,3 l/min	<b>0LHC3YWA</b>	<b>5.344,90</b>



## ATLAS D ECO K UNIT

- Gruppo termico con bruciatore a gasolio low NOx per riscaldamento e produzione di acqua calda sanitaria
- Caldaia a basamento per riscaldamento e produzione di ACS con accumulo completa di bruciatore di gasolio basse emissioni inquinanti
- Corpo in ghisa, ad elementi preassemblati, del tipo a tre giri di fumo con camera di combustione completamente bagnata
- Bollitore ad accumulo in acciaio vetroporcellanato da 100 litri completo di anodo al magnesio di protezione

ATLAS D ECO K UNIT	Portata termica riscaldamento	Peso a vuoto	Vol. accumulo san.	Codice	Prezzo
30	26,6 kW	226 kg	100 l	<b>0LHU3YWA</b>	<b>7.822,10</b>



## SILENT D ECO COND UNIT

- Gruppo termico a condensazione solo riscaldamento con bruciatore a gasolio low NOx e corpo caldaia in acciaio
- Scambiatore principale a tubi fumo verticali in acciaio a due passaggi. Primo passaggio fumi in acciaio carbonico. Secondo passaggio fumi (condensatore) e camera di raccolta condensa in acciaio AISI 2205
- Camera di combustione completamente bagnata
- Completo di bruciatore a gasolio monostadio a basse emissioni inquinanti
- L'elettronica del generatore può gestire un accumulo acqua calda sanitaria esterno (opzionale)

SILENT D ECO COND UNIT	Portata termica riscaldamento	Peso a vuoto	Codice	Prezzo
30	29,3 kW	115 kg	<b>0QH2YKA</b>	<b>6.615,40</b>



## SILENT D ECO COND SI UNIT

- Gruppo termico a condensazione per riscaldamento e ACS con bruciatore a gasolio low NOx e corpo caldaia in acciaio
- Scambiatore principale a tubi fumo verticali in acciaio a due passaggi. Primo passaggio fumi in acciaio carbonico. Secondo passaggio fumi (condensatore) e camera di raccolta condensa in acciaio AISI 2205
- Produzione di acqua calda sanitaria a serpentino ad altissima efficienza
- Completo di bruciatore a gasolio monostadio a basse emissioni inquinanti
- Circolatore riscaldamento, vaso espansione, valvola sicurezza 3 bar e pressostato acqua

SILENT D ECO COND SI UNIT	Portata termica riscaldamento	Peso a vuoto	ACS ΔT 30°C	Codice	Prezzo
30	29,3 kW	115 kg	14,3 l/min	<b>0QHY2YKA</b>	<b>7.135,70</b>



## SILENT D ECO UNIT

- Gruppo termico con bruciatore a gasolio low NOx e corpo caldaia in acciaio. Solo riscaldamento
- Scambiatore principale a tubi fumo verticali in acciaio a due passaggi fumo
- Camera di combustione completamente bagnata
- Completo di bruciatore a gasolio monostadio a basse emissioni inquinanti
- Completo di circolatore riscaldamento, vaso di espansione, valvola di sicurezza a 3 bar e pressostato acqua
- Fornito in un unico collo contenuto in imballo in legno completo di filtro e flessibili di collegamento linea gasolio

SILENT D ECO UNIT	Portata termica riscaldamento	Peso a vuoto	Codice	Prezzo
30	26,6 kW	115 kg	<b>0QHL2YKA</b>	<b>4.772,90</b>

















## SILENT D ECO SI UNIT

- Gruppo termico con bruciatore a gasolio low NOx e corpo caldaia in acciaio per riscaldamento e produzione ACS
- Scambiatore principale a tubi fumo verticali. Produzione di acqua calda sanitaria a serpentino ad altissima efficienza
- Camera di combustione completamente bagnata
- Completo di bruciatore a gasolio monostadio a basse emissioni inquinanti
- Funzionamento in temperatura scorrevole con sonda esterna (opzionale)
- Abbinabile al cronocomando remoto






















SILENT D ECO SI UNIT	Portata termica riscaldamento	Peso a vuoto	ACS ΔT 30°C	Codice	Prezzo
30	26,6 kW	115 kg	14,3 l/min	<b>0QHC2YKA</b>	<b>5.319,60</b>

# CALDAIE BASAMENTO














CONDENSAZIONE ■  
TRADIZIONALE ■

Accessori		■	■	■	■	■	■	■	■	■	■	■	■	■	■	■	■	Codice	Prezzo									
		BLUEHELIX B	BLUEHELIX B K	50	100	ATLAS D	ATLAS D ECO	COND UNIT	ATLAS D ECO	COND SI UNIT	ATLAS D ECO	COND K UNIT	ATLAS D ECO	UNIT	ATLAS D ECO SI	UNIT	ATLAS D ECO K	UNIT	SILENT D ECO	COND UNIT	SILENT D ECO	COND SI UNIT	SILENT D ECO	UNIT	SILENT D ECO SI	UNIT		
	CONNECT, comando remoto smart modulante wi-fi/rf, gestibile da app	•	•	•	•	•	•	•	•	•	•	•	•	•	•	•	•	•	•	•	•	•	•	•	•	•	013011XA	249,10
	ROMEO N comando remoto modulante a fili	•	•	•																							013032XA	182,86
	ROMEO N RF comando remoto modulante wireless	•	•	•																							013033XA	309,87
	CRONOREM comando remoto a fili	•	•	•																							013114XA	151,94
	Sonda esterna	•	•	•																							013018X0	48,02
	Sensore aggiuntivo per la gestione di un eventuale bollitore esterno - cavo 2 mt	•																									1KWMA11W	27,14
	Sensore aggiuntivo per la gestione di un eventuale bollitore esterno - cavo 5 mt	•																									043005X0	35,99
	Kit per la gestione con termostato (non fornito) di un bollitore sanitario	•																									013017X0	27,76
	Curva coassiale 90°, girevole 360° con passo 45° Ø 100/60 mm	•	•	•																							041001X0	48,73
	Kit scarico tubi separati 80/80 completo di prese per analisi	•	•																								041065X0	101,22
	Attacco per tubo coassiale verticale Ø 100/60 mm				•																						041002X0	48,96
	Attacco per tubo coassiale verticale Ø 80/125 mm				•																						041006X0	77,63
	Kit scarico tubi separati 80/80 completo di prese per analisi				•																						041039X0	44,36
	Kit vaso sanitario e carico impianto																										032009X0	178,90

# CALDAIE A CONDENSAZIONE

Accessori		Caldaie	Codice	Prezzo
	Curva coassiale ø 60/100, colore nero	Tutti le caldaie a condensazione	<b>041097X0</b>	<b>61,43</b>
	Curva coassiale ø 60/100	Tutti le caldaie a condensazione	<b>041051X0</b>	<b>38,30</b>
	Curva coassiale ø 80/125	Tutti le caldaie a condensazione	<b>1KWMA73W</b>	<b>65,48</b>
	Curva coassiale 45° ø 60/100, colore nero	Tutti le caldaie a condensazione	<b>041098X0</b>	<b>60,37</b>
	Curva coassiale 45° ø 60/100	Tutti le caldaie a condensazione	<b>1KWMA64W</b>	<b>37,28</b>
	Curva coassiale 45° ø 80/125	Tutti le caldaie a condensazione	<b>1KWMA72W</b>	<b>65,48</b>
	Guarnizione a muro, in silicone ø 80 mm	Tutti le caldaie a condensazione	<b>1KWMA84A</b>	<b>7,45</b>
	Guarnizione a muro, in silicone ø 100 mm	Tutti le caldaie a condensazione	<b>1KWMR11A</b>	<b>10,39</b>
	Guarnizione a muro, in silicone ø 125 mm	Tutti le caldaie a condensazione	<b>1KWMR09A</b>	<b>16,05</b>
	Prolunga coassiale L=1000 mm, maschio-femmina ø 60/100 mm, esterno in PVC, interno in PPS, colore nero	Tutti le caldaie a condensazione	<b>041099X0</b>	<b>72,86</b>
	Prolunga coassiale L=1000 mm, maschio-femmina ø 60/100 mm, esterno in PVC, interno in PPS	Tutti le caldaie a condensazione	<b>1KWMA57W</b>	<b>38,73</b>
	Prolunga coassiale L=1000 mm maschio-femmina ø 80/125 mm, esterno in alluminio, interno in PPS	Tutti le caldaie a condensazione	<b>1KWMA59W</b>	<b>86,24</b>
	Tubo coassiale L=1000 mm, ø 60/100 mm completo di terminale, colore nero	Tutti le caldaie a condensazione	<b>041100X0</b>	<b>75,68</b>
	Tubo coassiale L=1000 mm, ø 60/100 mm completo di terminale	Tutti le caldaie a condensazione	<b>1KWMA56W</b>	<b>43,66</b>
	Tubo coassiale L=1000 mm, ø 80/125 mm completo di terminale, esterno in alluminio	Tutti le caldaie a condensazione	<b>1KWMA58W</b>	<b>121,55</b>
	Terminale a camino ø 60/100 mm, esterno in PVC, interno in PPS	Tutti le caldaie a condensazione	<b>041049X0</b>	<b>123,05</b>
	Terminale a camino ø 80/125 mm, esterno in PVC, interno in PPS	Tutti le caldaie a condensazione	<b>010036X0</b>	<b>142,10</b>
	Raccordo per camino scarico fumi ø 80 mm	Tutti le caldaie a condensazione	<b>1KWMA86U</b>	<b>15,68</b>
	Tegola uscita camino per tetti inclinati in materiale plastico e supporto deformabile	Tutti le caldaie a condensazione	<b>1KWMA82U</b>	<b>61,34</b>
	Supporto uscita camino per tetto piano in materiale plastico	Tutti le caldaie a condensazione	<b>1KWMA81U</b>	<b>34,81</b>
	Terminale antiventivo di protezione aspirazione aria ø 80 mm	Tutti le caldaie a condensazione	<b>1KWMA85A</b>	<b>8,26</b>

# CALDAIE A CONDENSAZIONE

Accessori		Caldaie	Codice	Prezzo
	Terminale antiventto prodotti della combustione ø 80 mm	Tutti le caldaie a condensazione	<b>1KWMA86A</b>	<b>11,57</b>
	Tubo L=1000 mm, maschio-femmina ø 80 mm, colore nero	Tutti le caldaie a condensazione	<b>041104X0</b>	<b>59,00</b>
	Tubo L=1000 mm, maschio-femmina ø 80 mm	Tutti le caldaie a condensazione	<b>1KWMA83W</b>	<b>28,08</b>
	Curva 45°, ø 80 mm, maschio-femmina, colore nero	Tutti le caldaie a condensazione	<b>041103X0</b>	<b>45,68</b>
	Curva 45°, ø 80 mm, maschio-femmina	Tutti le caldaie a condensazione	<b>1KWMA65W</b>	<b>20,65</b>
	Curva 90°, ø 80 mm, maschio-femmina, colore nero	Tutti le caldaie a condensazione	<b>041102X0</b>	<b>45,73</b>
	Curva 90°, ø 80 mm, maschio-femmina	Tutti le caldaie a condensazione	<b>1KWMA01W</b>	<b>22,31</b>
	Tronchetto in PPS, ø 80 mm, con prese per analisi	Tutti le caldaie a condensazione	<b>1KWMA70W</b>	<b>37,41</b>
	Curva 90° in PPS, ø 80 mm, con prese per analisi	Tutti le caldaie a condensazione	<b>041000X0</b>	<b>44,48</b>
	Curva 90°, ø 60 mm, maschio-femmina	Tutti le caldaie a condensazione	<b>1KWMA88W</b>	<b>20,53</b>
	Riduzione ø 80/60 mm, maschio-femmina	Tutti le caldaie a condensazione	<b>041050X0</b>	<b>22,18</b>
	Terminale antiventto prodotti della combustione ø 60 mm	Tutti le caldaie a condensazione	<b>1KWMA90A</b>	<b>9,92</b>
	Tubo L=1000 mm, maschio-femmina, ø 60 mm	Tutti le caldaie a condensazione	<b>1KWMA89W</b>	<b>23,84</b>